

DANS CE CADRE	Académie :	Session :
	Examen :	Série :
	Spécialité/option :	Repère de l'épreuve :
	Épreuve/sous épreuve :	
	NOM :	
NE RIEN ÉCRIRE	(en majuscule, suivi s'il y a lieu, du nom d'épouse)	
	Prénoms :	N° du candidat <input type="text"/>
	Né(e) le : <input type="text"/> (le numéro est celui qui figure sur la convocation ou liste d'appel)	
	Appréciation du correcteur	
Note : <input type="text"/>		

Il est interdit aux candidats de signer leur composition ou d'y mettre un signe quelconque pouvant indiquer sa provenance.

## CERTIFICAT D'APTITUDE PROFESSIONNELLE

# ARTS APPLIQUÉS ET CULTURES ARTISTIQUES

## SESSION 2023

**Durée : 1 H 30 - Coefficient : 1**

## SUJET

Le sujet se compose de 5 pages, numérotées de 1/5 à 5/5.

Dès que le sujet vous est remis, assurez-vous qu'il est complet.  
S'il est incomplet, demandez un autre exemplaire au chef de salle.

**Matériel autorisé :**

L'usage de calculatrice est interdit.

**NE RIEN ÉCRIRE DANS CETTE PARTIE**

## « LE LOCKER ECOCOLI »

### Définition :


Locker (anglais) = Casier

Le **Locker** est une consigne automatique permettant le dépôt et le retrait de colis.

Il se trouve à l'extérieur, et est accessible à toute heure, toute la semaine.

Le retrait est simple et rapide : en moins de 7 secondes.

Le colis est retiré et sécurisé grâce à un code PIN.



*Lockers Bloq.it*

### Sujet :

Notre société d'après COVID utilise de plus en plus la livraison à domicile.

Le locker est un moyen de faciliter la logistique de livraison sur les derniers kilomètres.

**La société « ECOCOLI » spécialisée dans l'acheminement écologique des envois souhaite mettre en place une série de lockers en France et vous demande d'imaginer leur design.**



CAP	2306-CAP AACA	Session 2023	SUJET
ARTS APPLIQUÉS ET CULTURES ARTISTIQUES	Durée : 1h30	Coefficient : 1	Page 1 / 5

NE RIEN ÉCRIRE DANS CETTE PARTIE

NE RIEN ÉCRIRE DANS CETTE PARTIE


### Le Logo

La société « ECOCOLI » effectue des livraisons avec une empreinte carbone proche de zéro en utilisant uniquement des véhicules électriques dans sa flotte.

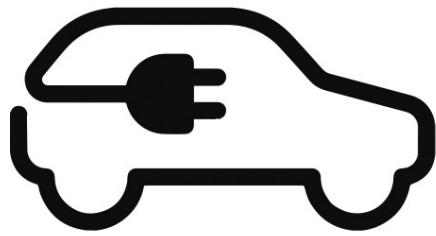
**PICTOGRAMMES :**  
(Dessins simplifiés utilisés comme symboles)



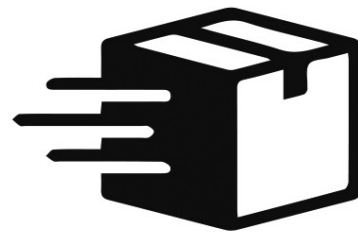
1




2




3



4



5



6



7



8

### 1 – Analyse

**1A**  
Parmi les pictogrammes à gauche, lesquels symbolisent la livraison ?  
(noter les numéros)

.....

**1B**  
Parmi ces derniers, lesquels illustrent la livraison rapide uniquement ?  
(noter les numéros)

.....

**1C**  
Lesquels représentent des véhicules propres ?  
(noter les numéros)

.....

**1D**  
Parmi ces derniers, lesquels illustrent les véhicules électriques uniquement ?  
(noter les numéros)

.....



### 2 – Recherches

**2A**  
Dessiner autour du lettrage, ci-contre, un visuel signifiant la **livraison rapide**.  
(crayon à papier uniquement)

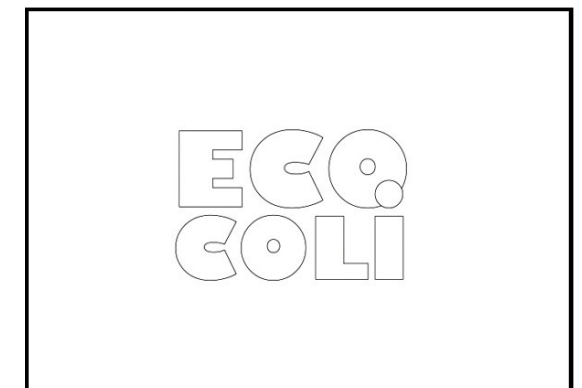
**2B**  
Dessiner autour du lettrage, ci-contre, un visuel signifiant la **mobilité propre**.  
(crayon à papier uniquement)

**2C**  
Associer vos deux précédentes recherches afin de créer le **logo final** avec ces 2 notions  
(travail en couleur)

La société « ECOCOLI » veut faire évoluer son logo et fait appel à vous pour ce travail.

Elle souhaite intégrer autour de son lettrage existant la notion de **livraison rapide** mais aussi celle de **livraison propre**.

2A



+

2B



=

2C



CAP	2306-CAP AACA	Session 2023	SUJET
ARTS APPLIQUÉS ET CULTURES ARTISTIQUES	Durée : 1h30	Coefficient : 1	Page 2 / 5



NE RIEN ÉCRIRE DANS CETTE PARTIE

NE RIEN ÉCRIRE DANS CETTE PARTIE

## Le locker

Le système du locker se décompose en plusieurs fonctions et zones.

### 3 – Analyse

#### 3A

Après avoir bien observé les exemples à droite, replacer aux bons endroits sur le schéma du locker, ci-dessous, les 3 notions suivantes :

- Casier petit colis
- Casier grand colis
- Zone de saisie (du code PIN pour déverrouiller le casier)

#### 3B

Entourer en **ROUGE** sur le locker la zone totale sur laquelle on pourrait réaliser une décoration.


#### 3C

Colorier en **VERT** la surface où le logo de l'entreprise sera le plus visible.

### Exemples de lockers



Locker InPost



Locker InPost



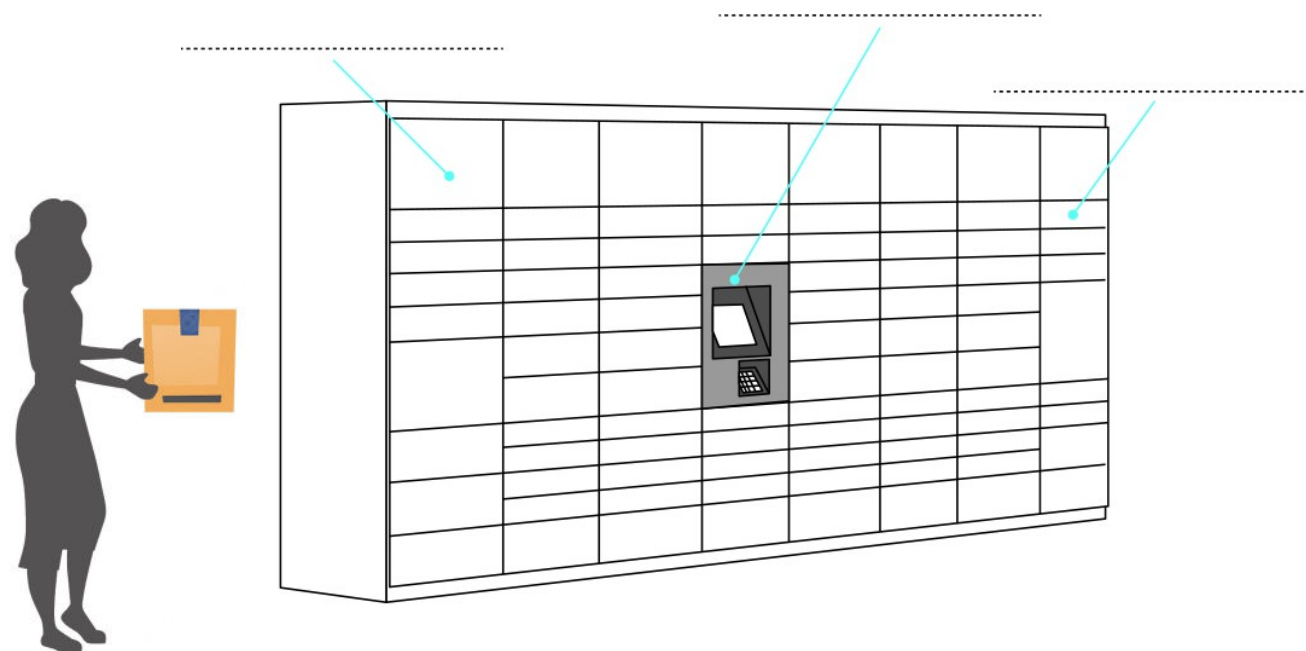
Locker Take the Pick



Locker Amazon



Locker Mockup



CAP	2306-CAP AACA	Session 2023	SUJET
ARTS APPLIQUÉS ET CULTURES ARTISTIQUES	Durée : 1h30	Coefficient : 1	Page 3 / 5



NE RIEN ÉCRIRE DANS CETTE PARTIE

NE RIEN ÉCRIRE DANS CETTE PARTIE

**4 – Relevé**


À partir des illustrations de la planche documentaire ci-dessous, relever graphiquement 2 végétaux et 2 animaux qui pourraient vous servir à décorer le locker « ECOCOLI »

Réalisation aux crayons de couleur

**Planche documentaire**




Varvara Grankova




Alexey Bochenko




Rodrigo Pfass




**4A** – Animal 1



**4B** – Animal 2



**4C** – Végétal 1



**4D** – Végétal 2

CAP	2306-CAP AACA	Session 2023	SUJET
ARTS APPLIQUÉS ET CULTURES ARTISTIQUES	Durée : 1h30	Coefficient : 1	Page 4 / 5

**NE RIEN ÉCRIRE DANS CETTE PARTIE**

**NE RIEN ÉCRIRE DANS CETTE PARTIE**

**5 – Création d'un locker pour « ECOCOLI »**

**5A**

Dans un premier temps, redessiner votre logo « ECOCOLI » (voir page 2/5) sur le locker, à la dimension et à l'emplacement le plus judicieux pour être visible.

**5B**

Puis réaliser la décoration complète du locker sur la thématique de l'écologie, en vous inspirant des illustrations de la planche documentaire page 4/5.

